

OCS SMART Funcionament armariets

L'aplicació OCS SMART permet obrir i tancar l'armariet tant a través del mòbil com mitjançant teclat.

Obertura i tancament amb mòbil

Per utilitzar-la amb el mòbil haureu de tenir el Bluetooth i la localització del mòbil activats.

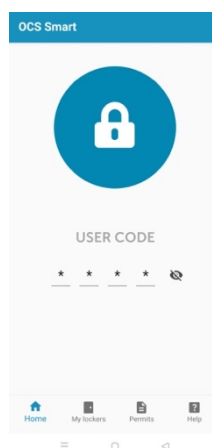
Haureu de baixar l'aplicació OCS SMART

Per Android [OCS SMART Google Play](#)

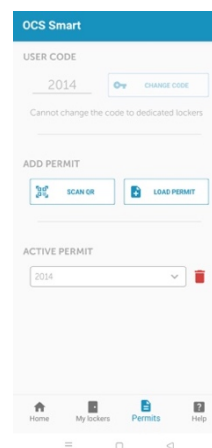
Per iOS [OCS SMART iOS](#)

Un cop descarregada:

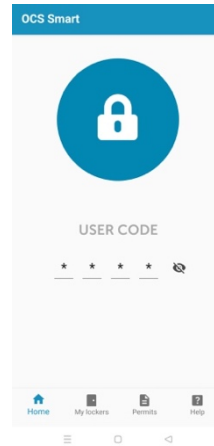
1. Visualitzareu la pantalla principal i aquí haureu de clicar a "Permisos".



2. A permisos a "SCAN QR" és on heu d'escanejar el codi QR que us enviem en aquest correu. Quan us surti "Nombre de permiso" cal posar el núm. d'armariet, i l'App us indicarà el permís s'ha afegit correctament.



3. En accedir a l'App ja trobareu a la pantalla principal el vostre codi d'usuari.
4. Només clicant el cadenat podràs obrir i tancar l'armariet amb el mòbil.



5. A "Ayuda" trobareu com utilitzar l'aplicació.





Obertura i tancament amb teclat

S'ha de seguir la següent seqüència tant per obrir com per tancar l'armariet:

1. Pulsar "start" de l'armariet
2. Marcar codi 4 xifres que us haurem facilitat prèviament.
3. Pulsar a la icona de cademat

Recordeu tancar l'armariet, no es tanca automàticament i haureu de seguir la mateixa seqüència.

Significat llums LED armariet:

LED verd – codi correcte, tant per obrir com per tancar

LED vermell – codi incorrecte, si no el recordeu, poseu-vos en contacte amb Espais o amb Consergeria.